

●機械仕様

| 内容 | JEM-50FD |
|-------------|--------------------------|
| 総入力 | 200/220V 3相 4KVA 50/60Hz |
| 最大加工電流値 | 50A |
| 細穴使用電極径 | φ0.2~φ6.0mm |
| 機械本体寸法 | 900×930×2,100mm |
| 機械本体重量 | 730kg |
| テーブル外寸法 | 670×450mm |
| テーブル内寸法 | 400×240mm |
| X・Y・Z軸ストローク | 300×200×370mm |
| ヘッド移動距離 | 100mm |
| ガイド部移動距離 | 100mm |
| オープンハイト | 40~240mm |
| X・Y軸最小読取単位 | 5/1,000mm |
| 最大工作物重量 | 250kg |
| 最大加工物寸法 | 600×420×240mm |
| 加工液容量 | 20% ポリタンク |

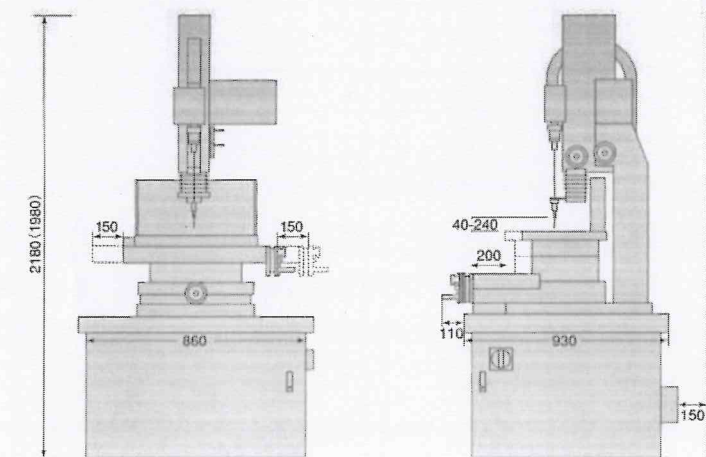
●標準付属品

| 内容 | JEM-50FD |
|------------|-----------------|
| 作業灯 | 20W |
| ドリルチャック | φ0.2~φ3.0mm 使用分 |
| セラミックガイド | 1サイズ |
| Bs or Cu電極 | 1サイズ 20本 |
| シールパッキン | 1サイズ 3個 |
| 加工液 | 20% イオン交換水 1缶 |
| フィルター | 50μ 1本 |
| ステンレス製治具 | 2本 |


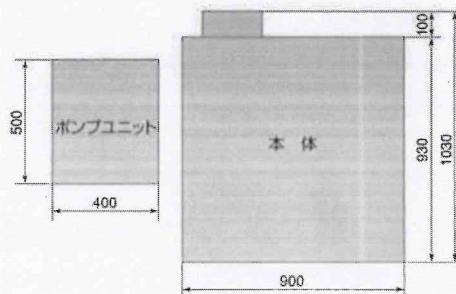
●オプション

| 内容 | JEM-50FD |
|-------------|---------------------|
| Z軸デジタル装置 | 1/1,000mm DIV |
| ネジ放電加工装置 | M3、M4、M5、M6、M8 5サイズ |
| 太穴径用ドリルチャック | φ3.1~φ6.0mm 使用分 |

■機械寸法図



■配置図



株式会社 日本放電技術
JAPAN ELECTRICAL DISCHARGE MACHINE CO., LTD.

東大阪市新瀬池町12番2号 〒578-0967 TEL.072-965-8781 FAX.072-965-8674

※ 不断の研究開発により予告なく仕様変更する場合があります。