

# 精度測定検査表

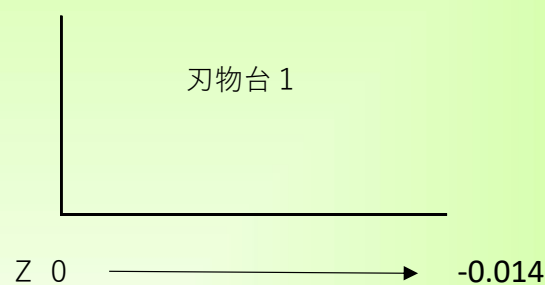
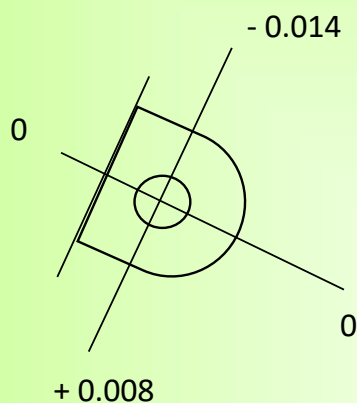
Examination for precision list

メーカー	森精機	年式	2016	管理番号	P007763
型式	NZX-2500/600	測定者	金子晶	アシスタント	

2025年12月19日

※タレット工具取付面と直進運転との平行度  
※主軸中心線とタレット工具取付け穴中心線との偏り度

刃物台1

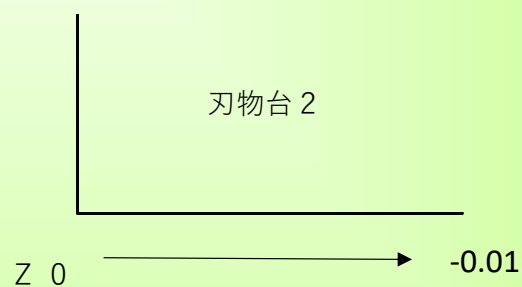
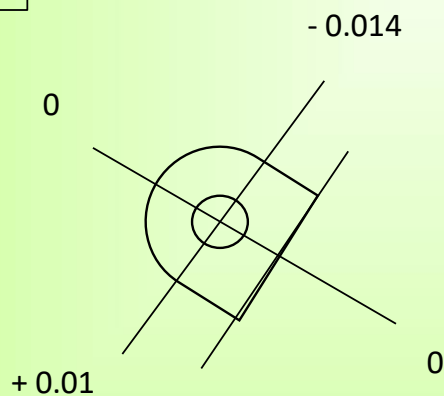


バックラッシュ

X 0.002

Z 0.004

刃物台 2



バックラッシュ

X 0.002

Z 0.006